

B. PENJELASAN ATAS POS-POS LAPORAN REALISASI ANGGARAN

B.1. PENJELASAN UMUM LAPORAN REALISASI ANGGARAN (NETO)

Realisasi pendapatan pada Semester II TA.2011 sebesar Rp.0,- yang berasal dari penerimaan PNBPN sebesar Rp.0,- dan yang berasal dari pengembalian belanja sebesar Rp.0,-

Dari anggaran tersebut terealisasi sebesar Rp.0,- atau 0 persen dari total anggaran.

No	Uraian	Anggaran	Realisasi	% Real. Angg.
1	Realisasi Pendapatan Negara dan Hibah	-	-	0,00%
	-Penerimaan Pajak	-	-	0,00%
	- Penerimaan Negara Bukan Pajak	-	-	0,00%
	-Penrimaan hibah	-	-	0,00%
2	Realisasi Belanja Negara	Rp.182.768.000	Rp.179.288.400	98,10%
	- Belanja Rupiah Murni	Rp.182.768.000	Rp.179.288.000	98,10%
	- Belanja Pinjaman LN	-	-	0,00%
	- Belanja Rupiah Pendamping	-	-	0,00%
	- Belanja Hibah	-	-	0,00%

B.2. PENJELASAN PER POS LAPORAN REALISASI ANGGARAN (BRUTO)

B.2.1. Pendapatan Negara dan Hibah

Penerimaan negara bukan pajak (PNBP) juga memberikan kontribusi bagi pendapatan negara. Realisasi PNBP pada Semester II TA.2011 sebesar Rp.0,- yang bersumber dari biaya perkara, penerimaan kembali belanja lainnya TAYL dan penerimaan kembali perskot.

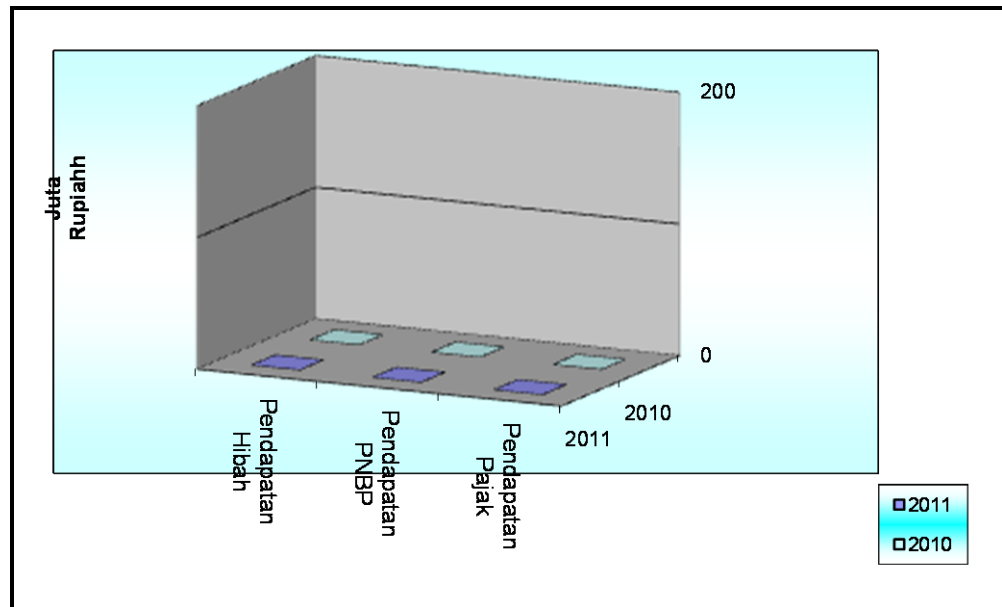
Penerimaan negara bukan pajak (PNBP) juga berasal dari pengembalian belanja atas belanja-belanja yang terjadi pada tahun anggaran yang lalu pada Semester II TA.2010 sebesar Rp.0,- dibukukan sebagai pendapatan lain-lain.

Penerimaan negara bukan pajak (PNBP) juga memberikan kontribusi bagi pendapatan negara. Realisasi PNBP pada Semester II TA.2011 sebesar Rp.0,- yang bersumber dari penerimaan kembali perskot.

Penerimaan negara bukan pajak (PNBP) juga berasal dari pengembalian belanja atas belanja-belanja yang terjadi pada tahun anggaran yang lalu pada Semester II TA.2011 sebesar Rp.0,- dibukukan sebagai pendapatan lain-lain.

Realisasi
Pendapatan
Negara dan
Hibah Rp.0,-

Realisasi Pendapatan per Jenis Penerimaan



Grafik: Komposisi Realisasi Pendapatan Negara dan Hibah TA 2011

Realisasi
Penerimaan
Perpajakan
Rp.0,-

B.2.1.1. Penerimaan Perpajakan (khusus Departemen Keuangan)

Mahkamah Syar'iyah Aceh tidak ada penerimaan perpajakan.

Realisasi
Penerimaan
Pajak Dalam
Negeri Rp.0,-

B.2.1.1.1. Pajak Dalam Negeri (khusus Departemen Keuangan)

Mahkamah Syar'iyah Aceh tidak ada penerimaan pajak dalam negeri.

Besarnya realisasi Pajak Dalam Negeri ini juga dirinci dalam tabel seperti contoh di bawah ini:

Uraian	31-Des-11	31-Des-10	% Naik/(Turun)
PPh Nonmigas	Rp -	Rp -	-
PPh Migas	Rp -	Rp -	-
PPN dan PPn BM	Rp -	Rp -	-
PBB	Rp -	Rp -	-
BPHTB	Rp -	Rp -	-
Cukai	Rp -	Rp -	-
Pajak Lainnya	Rp -	Rp -	-
Jumlah	Rp -	Rp -	-
Pengembalian Pendapatan	Rp -	Rp -	-
Total	Rp -	Rp -	-

Realisasi Pajak
Perdagangan
Internasional
Rp.0,-

B.2.1.1.2. Pajak Perdagangan Internasional (khusus Departemen Keuangan)

Mahkamah Syar'iyah Aceh tidak ada penerimaan pajak perdagangan internasional. Besarnya realisasi Pajak Perdagangan Internasional dirinci dalam tabel seperti contoh di bawah ini:

Uraian	31-Des-11	31-Des-10	% Naik/(Turun)
Bea Masuk	Rp -	Rp -	-
Pajak/Pungutan Ekspor	Rp -	Rp -	-
Jumlah	Rp -	Rp -	-
Pengembalian Pendapatan	Rp -	Rp -	-

Realisasi PNBP
Rp.0,-

B.2.1.2. Penerimaan Negara Bukan Pajak

- Penerimaan negara bukan pajak (PNBP) juga memberikan kontribusi bagi pendapatan negara. Realisasi PNBP pada Semester II TA.2011 sebesar Rp.0,- yang bersumber dari biaya perkara, penerimaan kembali belanja lainnya TAYL.
- Penerimaan negara bukan pajak (PNBP) juga berasal dari pengembalian belanja atas belanja-belanja yang terjadi pada tahun anggaran yang lalu, pada Semester II TA.2011 sebesar Rp.0,- dibukukan sebagai pendapatan lain-lain.


Realisasi PNBP berasal dari (i) Penerimaan Sumber Daya Alam; (ii) Bagian Pemerintah atas Laba BUMN; dan (iii) PNBP Lainnya.

Realisasi
Penerimaan
SDA Rp.0,-

B.2.1.2.1. Penerimaan Sumber Daya Alam

Mahkamah Syar'iyah Aceh tidak ada penerimaan Sumber Daya Alam. Besarnya realisasi Penerimaan Sumber Daya Alam dirinci dalam tabel dan grafik seperti contoh di bawah ini:

Uraian	31-Des-11	31-Des-10	% Naik/(Turun)
Pendapatan Minyak Bumi	Rp -	Rp -	-
Pendapatan Gas Alam	Rp -	Rp -	-
Pendapatan Pertambangan Umum	Rp -	Rp -	-
Pendapatan Kehutanan	Rp -	Rp -	-
Pendapatan Perikanan	Rp -	Rp -	-
Total	Rp -	Rp -	-



Grafik: Komposisi Realisasi Penerimaan Sumber Daya Alam TA 2011

Realisasi Bagian
Pemerintah atas
Laba BUMN
Rp.0,-

B.2.1.2.2. Bagian Pemerintah atas Laba BUMN (khusus Departemen Keuangan)

Mahkamah Syar'iyah Aceh tidak ada penerimaan Pemerintah atas Laba BUMN.

Realisasi PNBP
Lainnya Rp.0,-

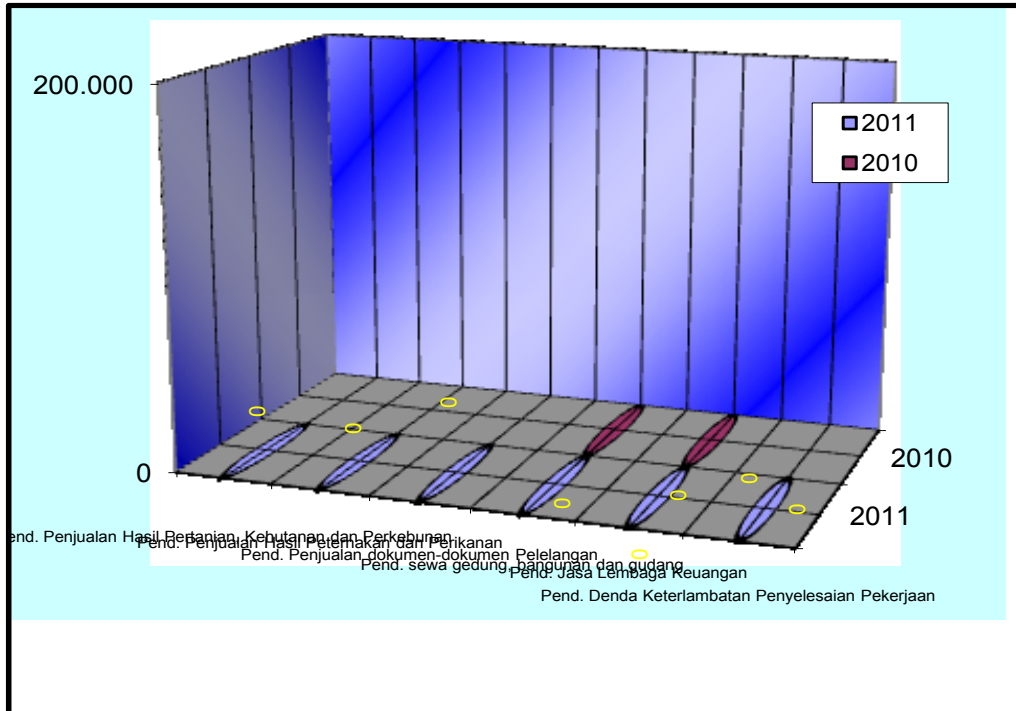
B.2.1.2.3. Penerimaan Negara Bukan Pajak Lainnya

Penerimaan negara bukan pajak (PNBP) juga memberikan kontribusi bagi pendapatan negara. Realisasi PNBP pada Semester II TA. 2011 sebesar Rp.0,- mencapai 0 persen dari anggarannya, yang bersumber dari biaya perkara, penerimaan kembali belanja lainnya TAYL.

Penerimaan negara bukan pajak (PNBP) juga memberikan kontribusi bagi pendapatan negara. Realisasi PNBP pada Semester II TA. 2010 sebesar Rp.0,- mencapai 0 persen dari anggarannya, yang bersumber dari biaya penerimaan kembali perskot.

Realisasi PNBP lainnya dirinci dalam tabel seperti contoh di bawah ini:

Uraian	31-Des-11	31-Des-10	% Naik/Turun
Pend. Penjualan Hasil Pertanian, kehutanan dan Perkebunan	Rp -	Rp -	-
Pend. Penjualan Hasil Peternakan dan Perikanan	Rp -	Rp -	-
Pend. Penjualan dokumen-dokumen Pelelangan	Rp -	Rp -	-
Pendapatan sewa gedung, bangunan dan gudang	Rp -	Rp -	-
Pend. Jasa Lembaga Keuangan (Jasa Giro)	Rp -	Rp -	-
Pend. Denda Keterlambatan Penyelesaian Pekerjaan Pemerintah	Rp -	Rp -	-
Jumlah	Rp -	Rp -	-



Grafik: Komposisi Realisasi Penerimaan PNPB TA 2011

Realisasi
Pendapatan
BLU Rp.0,-

B.2.1.2.4. Pendapatan BLU

Mahkamah Syar'iyah Aceh tidak ada pendapatan BLU.

Realisasi Pendapatan BLU 2011
(dalam Rupiah)

Uraian	Estimasi	Realisasi	%
Pend. Jasa Layanan Umum	Rp -	Rp -	-
Pend. Hibah BLU	Rp -	Rp -	-
Pend. Hasil Kerja Sama BLU	Rp -	Rp -	-
Pend. BLU Lainnya	Rp -	Rp -	-
Jumlah	Rp -	Rp -	-

Perbandingan Realisasi Pendapatan BLU 2011 dan 2010
(dalam Rupiah)

Uraian	TA 2011	TA 2010	Kenaikan/Penurunan	%
Pend. Jasa Layanan Umum	Rp -	-	Rp -	-
Pend. Hibah BLU	Rp -	-	Rp -	-
Pend. Hasil Kerja Sama BLU	Rp -	-	Rp -	-
Pend. BLU Lainnya	Rp -	-	Rp -	-
Jumlah	Rp -	-	Rp -	-

*Realisasi
Penerimaan
Hibah Rp.0,-*

B.2.1.3. Penerimaan Hibah

Mahkamah Syar'iyah Aceh tidak ada penerimaan Hibah.

*Realisasi
Belanja Negara
Rp.179.288.400,-*

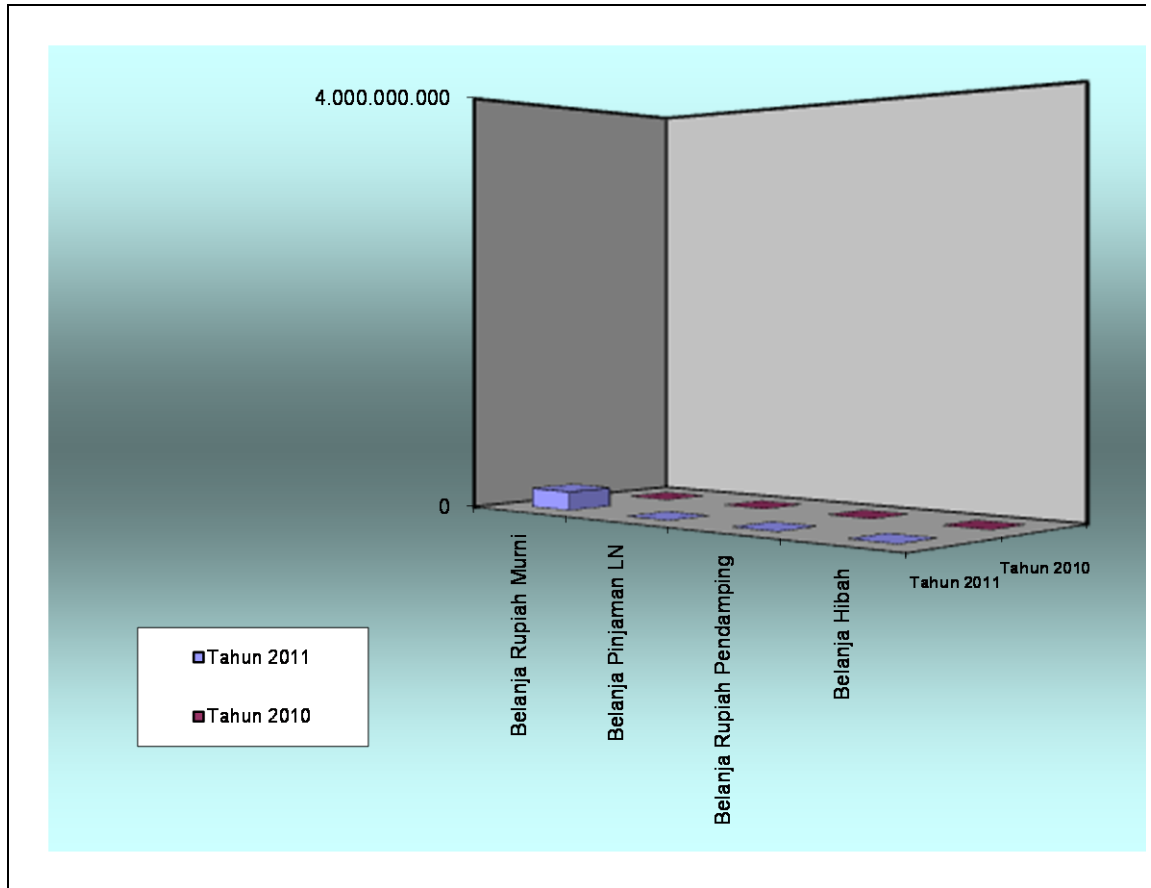
B.2.2. Belanja Negara

Realisasi Belanja Negara pada Semester II TA 2011 adalah sebesar Rp.179.288.400,- atau 98.10 persen dari anggarannya, sementara jumlah yang dianggarkan dalam DIPA TA 2011. Sebesar Rp.182.768.000,-.

Realisasi Belanja Negara pada Semester II TA 2010 adalah sebesar Rp.0,- atau 0 persen dari anggarannya, sementara jumlah yang dianggarkan dalam DIPA TA 2011. Sebesar Rp.0,-.

Realisasi Belanja terdiri dari (i) Belanja Rupiah Murni dan (ii) Belanja Pinjaman Luar Negeri (iii) Belanja Hibah.

Komposisi alokasi Belanja juga dapat disajikan seperti grafik di bawah ini:



Grafik : Komposisi Alokasi Belanja TA 2011

Realisasi

Belanja

Rp.179.288.400,-

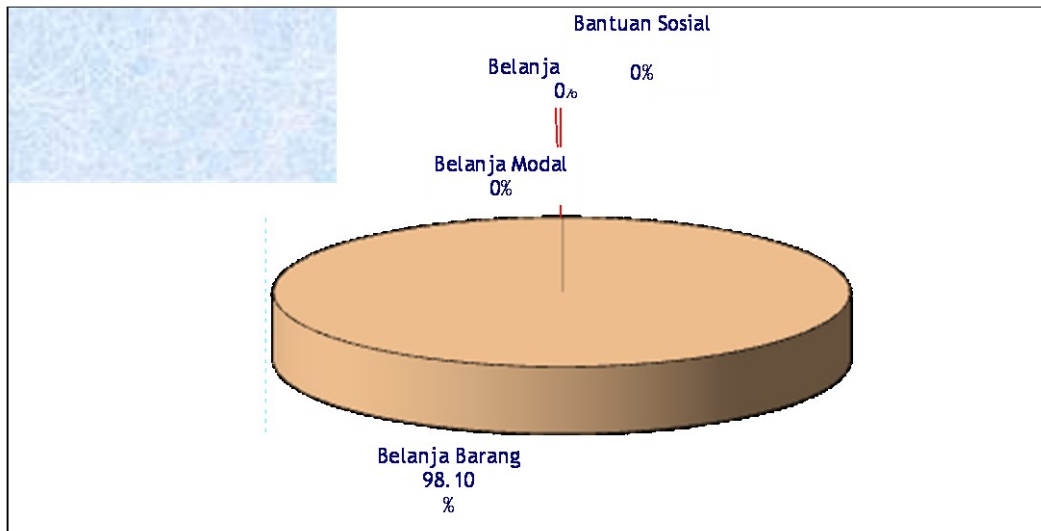
B.2.2.1. Belanja

Realisasi belanja pada semester II TA.2011 sebesar Rp.179.288.400,- atau mencapai 98.10 persen dari anggarannya. Jumlah realisasi belanja tersebut terdiri dari realisasi Belanja Pegawai Rp.0,- Belanja Barang Rp.179.288.400,- Belanja Modal Rp.0,- Belanja Subsidi Rp.0,- Belanja Hibah Rp.0,- dan Belanja Bantuan Sosial Rp.0,-

Realisasi belanja pada semester II TA.2010 sebesar Rp.0,- atau mencapai 0 persen dari anggarannya. Jumlah realisasi belanja tersebut terdiri dari realisasi Belanja Pegawai Rp.0,- Belanja Barang Rp.0,- Belanja Modal Rp.0,- Belanja Subsidi Rp.0,- Belanja Hibah Rp.0,- dan Belanja Bantuan Sosial Rp.0,-

Komposisi realisasi Belanja Pemerintah Pusat menurut jenis belanja dapat disajikan seperti Grafik di bawah ini:

Belanja
Pemerintah
Pusat menurut
Jenis Belanja



Grafik: Komposisi Realisasi Belanja Pemerintah Pusat menurut Jenis Belanja TA 2011

Belanja Pegawai
Rp.0,-

B.2.2.1.1. Belanja Pegawai

Realisasi Belanja Pegawai pada Semester II TA.2011 sebesar Rp.0,- atau mencapai 0 persen dari anggarannya.

Rincian realisasi Belanja Pegawai adalah sebagai berikut:

Belanja Gaji dan Tunjangan Pejabat Negara	Rp	-	Rp	-	-
Belanja Pegawai Perjan	Rp	-	Rp	-	-
Belanja Gaji Dokter PTT	Rp	-	Rp	-	-
Belanja Honorarium	Rp	-	Rp	-	-
Belanja Lembur	Rp	-	Rp	-	-
Belanja Vakasi	Rp	-	Rp	-	-
Belanja Tunjangan Khusus dan Belanja Pegawai Transit	Rp	-	Rp	-	-
Belanja Pensiun dan Uang Tunggu	Rp	-	Rp	-	-
Belanja Asuransi Kesehatan	Rp	-	Rp	-	-
Belanja Tunjangan Kesehatan Veteran	Rp	-	Rp	-	-
Jumlah Belanja Bruto	Rp	-	Rp	-	-
Pengembalian Belanja	Rp	-	Rp	-	-
Jumlah Belanja Neto	Rp	-	Rp	-	-

Belanja Barang
Rp.179.288.400,-

B.2.2.1.2. Belanja Barang

Realisasi Belanja Barang pada Semester II TA.2011 sebesar Rp.179.288.400,- atau mencapai 98.10 persen.

Rincian realisasi Belanja Barang adalah sebagai berikut:

Uraian	31-Des-11	31-Des-10	% Naik/(Turun)
Belanja Barang Operasional	Rp -	Rp -	-
Belanja Barang Non Operasional	Rp.179.288.400,-	Rp -	-
Belanja Jasa	Rp -	Rp -	-
Belanja Pemeliharaan	Rp -	Rp -	-
Belanja Perjalanan	Rp -	Rp -	-
Jumlah Belanja Bruto	Rp -	Rp -	-
Pengembalian Belanja	Rp -	Rp -	-
Jumlah Belanja Neto	Rp -	Rp -	-

Belanja Modal
Rp.0,-

B.2.2.1.3. Belanja Modal

Realisasi Belanja Modal pada Periode Semester II TA.2011 sebesar Rp.0,- atau mencapai 0 persen dari anggarannya.

Rincian realisasi Belanja Modal adalah sebagai berikut:

Uraian	31-Des-11	31-Des-10	% Naik/(Turun)
Belanja Modal Tanah	Rp -	Rp -	-
Belanja Modal Peralatan dan Mesin	Rp -	Rp -	-
Belanja Modal Gedung dan Bangunan	Rp -	Rp -	-
Belanja Modal Jalan, Irigasi dan Jaringan	Rp -	Rp -	-
Belanja Modal Fisik Lainnya	Rp -	Rp -	-
Jumlah Belanja	Rp -	Rp -	-
Pengembalian Belanja	Rp -	Rp -	-
Jumlah Belanja Neto	Rp -	Rp -	-

Belanja Bantuan Sosial
Rp.0,-

B.2.2.1.4. Belanja Bantuan Sosial

Mahkamah Syar'iyah Aceh tidak ada Belanja Bantuan Sosial.

Rincian realisasi Belanja Bantuan Sosial adalah sebagai berikut:

Uraian	31-Des-11	31-Des-10	% Naik/(Turun)
Belanja Bantuan Kompensasi Kenaikan Harga BBM	Rp -	Rp -	-
Belanja Bantuan Langsung (Block Grant) Sekolah/Lembaga/Guru	Rp -	Rp -	-
Belanja Bantuan Imbal swadaya Sekolah/Lembaga	Rp -	Rp -	-
Belanja Bantuan Beasiswa	Rp -	Rp -	-
Belanja Bantuan Sosial Lembaga Peribadatan	Rp -	Rp -	-
Belanja Lembaga Sosial Lainnya	Rp -	Rp -	-
Jumlah Belanja Bruto	Rp -	Rp -	-
Pengembalian Belanja	Rp -	Rp -	-
Jumlah Belanja Neto	Rp -	Rp -	-

Catatan Penting
Lainnya

B.3. CATATAN PENTING LAINNYA

Perbandingan Realisasi Anggaran Semester II TA.2011 dengan realisasi anggaran Semester II TA.2010 merupakan informasi yang dapat menggambarkan kenaikan ataupun penurunan terhadap kegiatan-kegiatan/MAK yang sama untuk periode yang sama pada tahun yang berbeda, informasi ini sangat berguna untuk penyusunan rencana kerja anggaran tahun berikutnya dalam rangka efisiensi dan efektifitas pengalokasian dana yang terprogram, terperinci dan tepat sasaran sesuai dengan kebutuhan satker.